

Instruks for import til SOR klassifikationen Regionernes Bio- og GenomBank

Baggrund

Denne instruks beskriver, hvordan nye data fra Sundhedsvæsnets organisationsregister (SOR) importeres til SOR klassifikationen i registreringsmodulet for Regionernes Bio- og GenomBank (RBGB). SOR udtrækket indeholder informationer om organisations- og adressedata i sundhedsvæsenet (dvs. sygehusafdelingsklassifikation – SHAK) og bruges i registreringsmodulet for RBGB til fx at angive en liste over de rekvirerende afdelinger og modtagende laboratorier.

Procedure

1. SOR udtrækket (csv fil) hentes fra sundhedsdatastyrelsens hjemmeside (figur 1):

https://sundhedsdatastyrelsen.dk/da/rammer-og-retningslinjer/organisationsregistrering/brug_sor_data

For it-udviklere

Hvis du har brug for en systemmæssig introduktion til SOR, kan du læse mere her:

 [Vejledning til systemanvendelse af SOR-data \(PDF\)](#) 

 [Bilag: SOR-profileringsark \(Excel\)](#) 

Vejledninger

+ Rediger eller søg i SOR-data

+ Rediger eller søg i EDI-data

+ Søg i SOR via SOR Browseren

+ Hent SOR-data fra fildelingsside


✕ Hent CSV-udtræk

Du kan bruge data i CSV-format, når du ønsker at se de aktuelle opdateringer med det samme og med tekst. Det er fx en fordel, hvis du ønsker at se ændringer, der ellers først ville slå igennem 7 dage efter opdateringen.

Nuværende CSV-filer

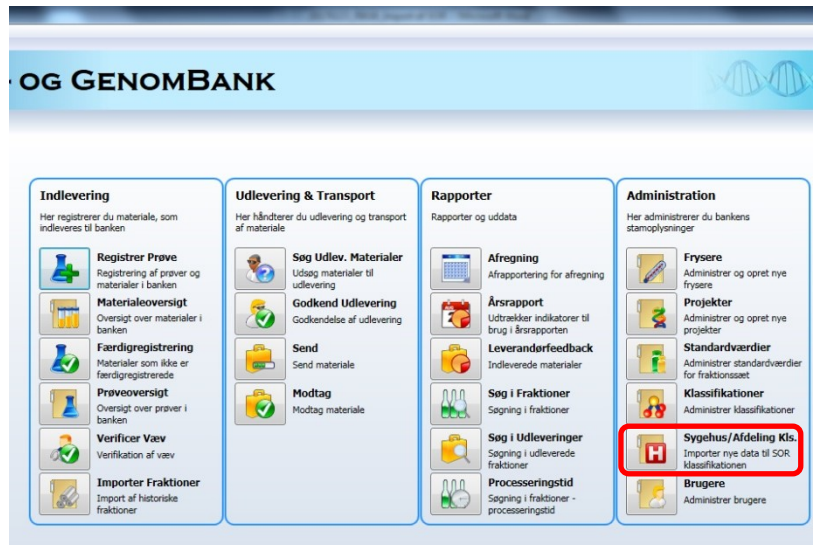
Du kan downloade de aktuelle SOR-udtræk fra vores fildelingsservice:

[Download aktuelle SOR-data i CSV-format, version 1.2.1.19](#) 

[Dokumentation af CSV-udtrækket](#) 

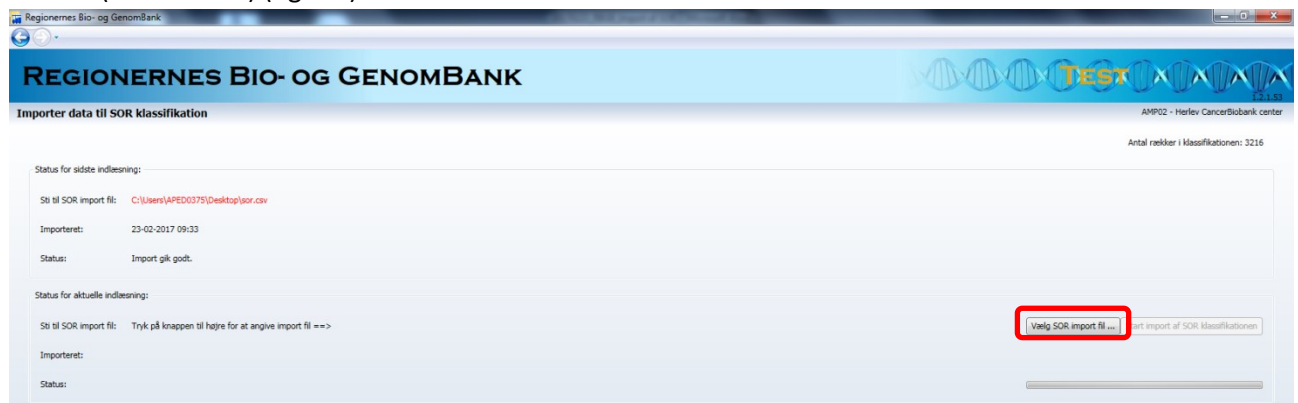
Figur 1.

2. Gem csv filen i en sti hvorfra den kan importeres til registreringsmodulet. Filen må ikke åbnes før den gemmes, da den så ikke importeres korrekt.
3. Åben registreringsmodulet og log på som national administrator
4. I hovedmenuen under Administration vælges Sygehus/Afdeling Kls. (figur 2)



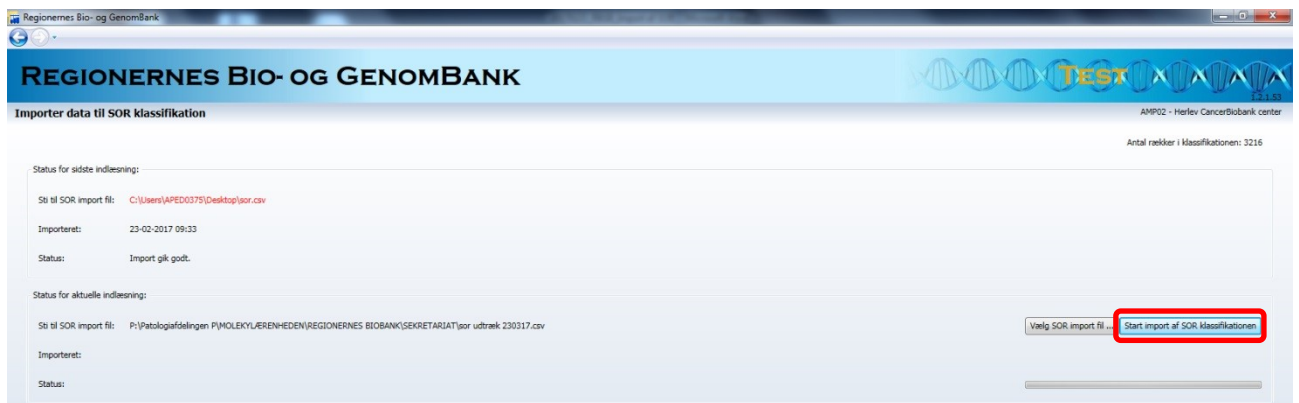
Figur 2.

5. I Sygehus/Afdeling Kls. ses status for sidste indlæsning af SOR data samt status for aktuelle indlæsning
6. For at importere nye SOR data tryk på "Vælg SOR import fil" og vælg den SOR fil, der skal importeres (i csv format) (figur 3)



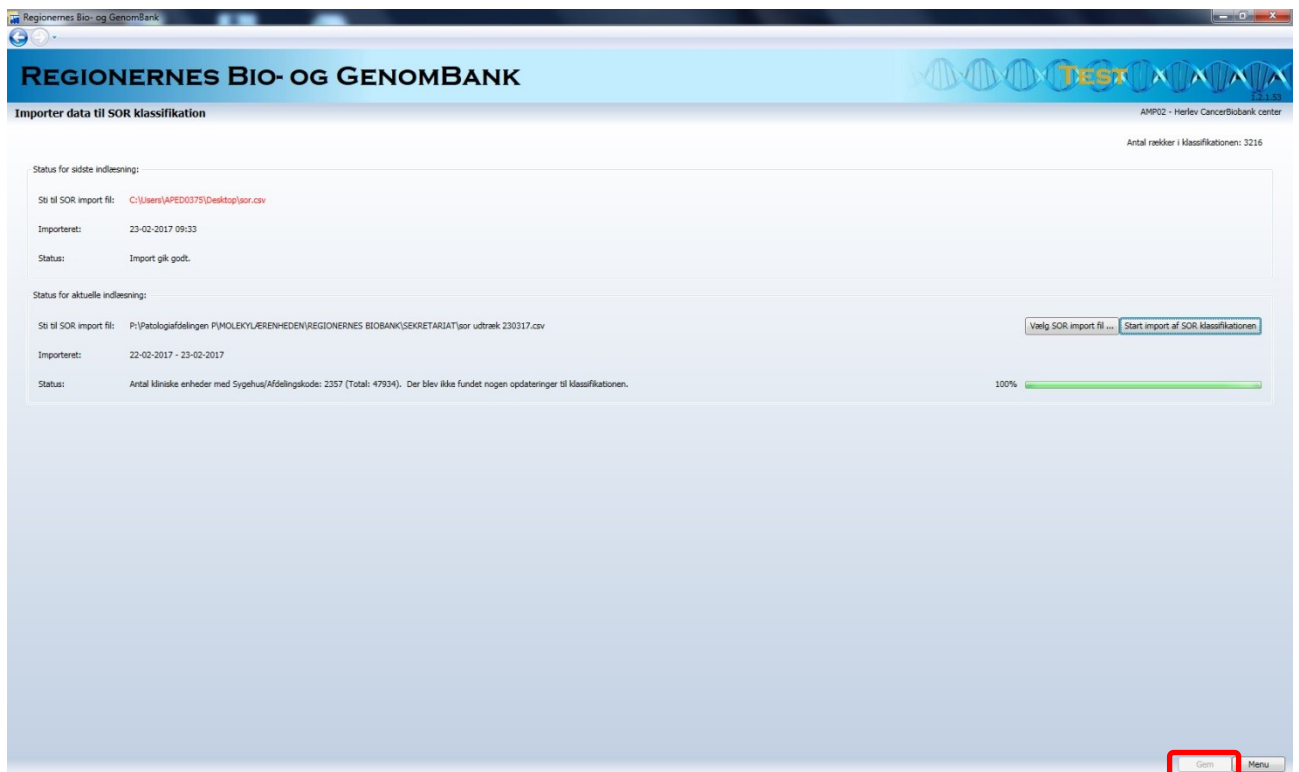
Figur 3.

7. Når den aktuelle SOR fil er valgt tryk på "Start import af SOR klassifikation" og importen af SOR filen vil begynde (figur 4)



Figur 4.

8. Når filen er importeret trykkes "Gem" (figur 5) og SOR klassifikationen er nu opdateret. Der gemmes intet i databasen i forbindelse med import, men filen analyseres for at finde ud af, hvor mange rækker i filen som enten skal oprettes eller opdateres i databasen



Figur 5.

I Registrer Prøve og Leverandør Feedback rapporten kan SOR klassifikationen tilgås via søgekomponenten "Rekvirerende afdeling" (figur 6 og 7)

Bemærkninger til søgekontrollen ift. andre søgekontroller:

- Der kan ikke trykkes på "pil ned" i kontrollen. Dette skyldes at SOR klassifikationen indeholder så mange rækker, at det ikke giver mening af fylde dem i en combo boks
- Der skal indtastes minimum to karakterer for at aktivere kode søgning og minimum fem karakterer for at aktivere navn søgning

Regionernes Bio- og GenomBank

REGIONERNES BIO- OG GENOMBANK

Registrer prøve

Prøve-ID: Ny prøve

Basissoplysninger | Detailoplysninger | Historik

Prøve-ID:

Laboratorium: Eksternt prøvenr.:

Patient CPR-nr: Navn:

Rekvirerende afdeling:

Materiale udtaget af patient:

Materiale modtaget:

Formodet primært organ:

Supplerende oplysninger:

Patientens tykke til Biobank:

Transporttemperatur:

Afd. Lægeambulance	600601L
Akutfdelingens ambulatorium	6006189
Allévia Tværfagligt Smertecenter Aps, Roskilde, beh	6020030
Allévia Tværfagligt Smertecenter Aps, Vejle, beh.af	6020010
Allévia Tværfagligt Smertecenter Aps, Århus beh.af	6020020
Allévia ved Privathospitalet Mølholm, Vejle, beh.afs	6010110
Allévia ved Privathospitalet Mølholm, Aarhus, beh.al	6010120
Anæstesiologisk afdeling	6006010
Anæstesiologisk Ambulatorium	6006019
CLINIDA Clinics, beh.afsnit	6033010
Dagkirurgisk center	6006015
Perillitetsklinikken	6006157
PRD Diagnostisk Center (Give)	6013029

Figur 6.

Regionernes Bio- og GenomBank

REGIONERNES BIO- OG GENOMBANK

Leverandørfeedback - indleverede materialer

Søg materialer

Biobankcenter:

Leverandør(lab): Formodet primært organ:

Rekvirerende afd.:

Periode fra:

Sortering: CPR-nr. Udtaget den

Alb Mammakirurgisk Amb.	8001519
Alb Mammakirurgisk Dagafdeling	8001516
Alb Mammakirurgisk Sengseafd.	8001511
Mamma Onk. Amb. A2.1	4001039
Mammacentret, Viborg	7601059
Mammacentret Viborg	6630057
Mammakirurgisk Ambulatorium, Aabenraa	5004079
Mammakirurgisk Dagafsnit, Aabenraa	5004076
Mammaklinikken, Randers	7005077
RIN Mammakirurgisk Afd.	3800U20
RIN Mammakirurgisk Amb.	3800U2D
ROS Mammakirurgisk Amb.	3800B5M
SVS Mammæ Kirurgisk afsnit (Esbjerg)	5501041

Figur 7.

Oplysninger om Regionernes Bio- og GenomBank (RBGB) kan fås ved henvendelse til:
 Sekretariatet for Regionernes Bio- og GenomBank, Afdeling for Patologi, Herlev Hospital, Borgmester Ib Juuls Vej 73, Opgang 7, 4. etage, L5, 2730 Herlev. Tlf. (+45): 3868 9132/3868 9812. E-mail: RBGB.sekretariat.herlev-og-gentofte-hospital@regionh.dk