

## Instruks for installation af registreringsmodulet Regionernes Bio- og GenomBank

### Formål

Denne instruks beskriver kort, hvordan registreringsmodulet for Regionernes Bio- og GenomBank (RBGB) installeres på computeren. De beskrevne systemkrav og links er en forudsætning for at kunne registrere materiale i RBGB. Til alle regionens nationale biobanker anvendes samme registreringsmodul; adgangen til de enkelte biobanker styres ved brugeradministration. Lokalt IT-personale kan hjælpe med at installere både produktion (Prod) og test (Test) på den PC, hvorfra indtastning af materialer i RBGB skal foregå. Produktion er til den tidstro registrering. Test er en kopi af produktion – dog uden konfigurationerne fra produktion - og skal anvendes til læring og træning.

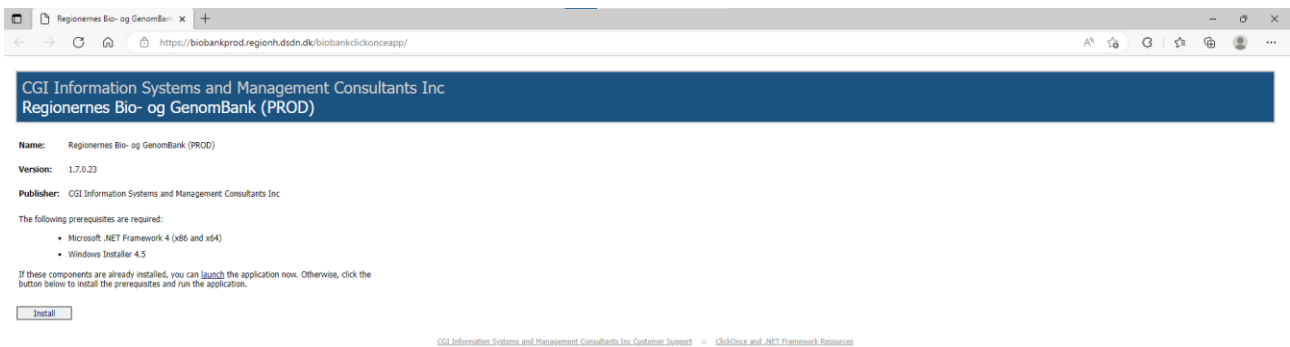
### Installation

#### PRODUKTION

Link til installation af produktionsudgaven af BioBank til anvendelse på de nye lokationer:

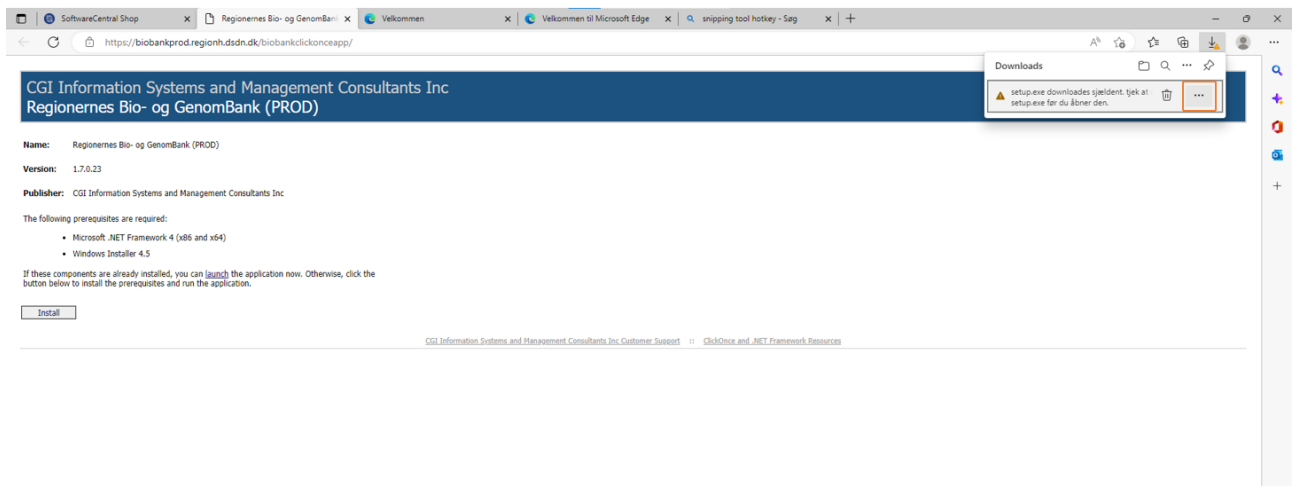
<https://biobankprod.regionh.dsdn.dk/biobankclickonceapp/>

Ved klik på linket fremkommer nedenstående billede. For at installere, tryk på 'Install'



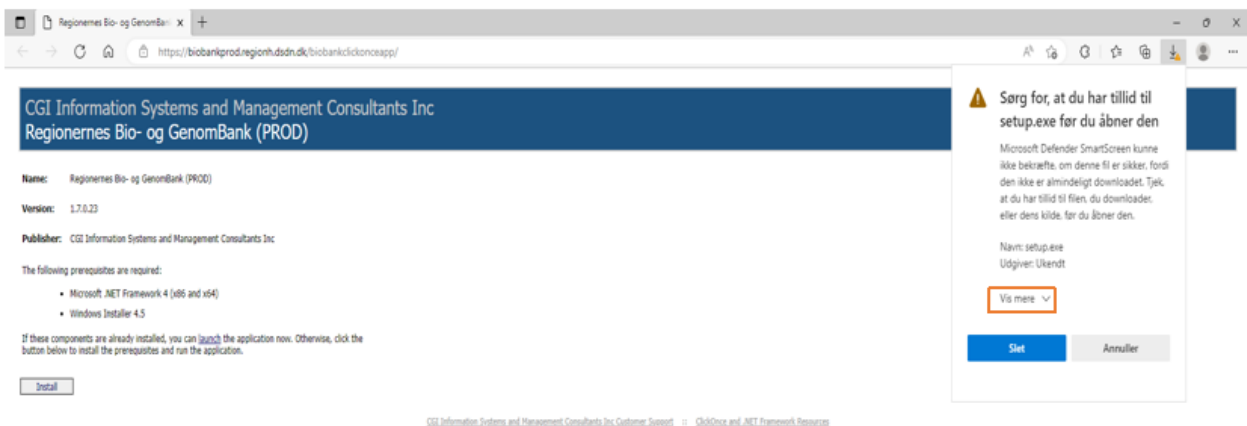
Figur 1)

Følgende fane dukker op i øvre hjørne (figur 2):



Figur 2)

Tryk på de tre prikker i samme vindue hvor der står 'setup.exe downloades sjældent.' og tryk derefter på 'behold' (Se figur 2). Følgende kommer frem:



Figur 3)

Tryk da på 'vis mere' i den nye fane (Se figur 3), og herefter på 'behold alligevel'. Filen vil nu blive downloadet og kan herefter installeres ved at dobbeltklikke på 'setup.exe'.

## TEST

Installation af Test foregår på samme måde via følgende link:

<https://biobanktest.regionh.dsdn.dk/BioBankClickOnceApp/>

## Klienten

Applikationen er en .NET 4.0 WPF (Windows Presentation Foundation) applikation, der kommunikerer med servicelaget på webserveren via WCF (Windows Communication Foundation) over HTTP.

### Hos klienten skal følgende installeres

Minimum Windows XP SP3 eller Vista SP1 (Workstation) eller nyere versioner.  
.NET framework 4.0 eller nyere versioner.

Mangler noget af det forudsatte basissoftware, f.eks. .NET Frameworket, vil brugeren blive bedt om at installere dette først.

Ved efterfølgende logon til applikationen checkes der på webserveren, om der er opdateringer til applikationen, som i bekræftende fald downloades til klienten og installeres.

### Krav til Hardware

Alm. Workstation med XGA grafik, men gerne SXGA.  
Minimum 1 Gb Ram, men helst 2 Gb.  
Diskkrav til selve applikationen er 20-30 Mb.

*Oplysninger om Regionernes Bio- og GenomBank (RBGB) kan fås ved henvendelse til:  
Sekretariatet for Regionernes Bio- og GenomBank, Afdeling for Patologi, Herlev Hospital, Borgmester Ib Juuls Vej 73, Opgang 7, 4. etage, L5, 2730 Herlev. Tlf. (+45): 3868 9132/3868 9812 (i tidsrummet kl. 10-12). E-mail: [RBGB.sekretariat.herlev-og-gentofte-hospital@regionh.dk](mailto:RBGB.sekretariat.herlev-og-gentofte-hospital@regionh.dk)*